


## **BILANCIO PREVISIONALE 2017**

Collegio Professionale  
Interprovinciale Tecnici Sanitari  
di Radiologia Medica  
MI-CO-LC-LO-MB-SO  
Via San Gregorio 53, Milano



## **Il Bilancio di previsione per l'anno 2017, è composto dai seguenti documenti:**


- 1) Preventivo finanziario gestionale
- 2) Quadro generale riassuntivo della gestione finanziaria
- 3) Preventivo Economico

Al bilancio è allegata inoltre la tabella dimostrativa del presunto risultato finale di amministrazione dell'anno 2016 da applicare al bilancio previsionale 2017. Le voci del bilancio previsionale 2017 sono perfettamente comparabili con quelle del bilancio previsionale precedente ottemperando ai principi di continuità.

Qui di seguito vengono commentati i titoli e le categorie con maggior rilevanza per importo e significatività, rinviando al dettaglio dei singoli capitoli per ulteriori elementi di conoscenza.

### **PREVENTIVO FINANZIARIO GESTIONALE**

Nel bilancio di previsione 2017 le entrate di competenza sono state stimate alla data di novembre 2016, in Euro **81.057,82** e si riferiscono alle sole quote contributive relative TSRM. Anche per il 2017, come per i due anni precedenti, alla data di redazione della presente relazione, non sono previste altre entrate sia nel Titolo I "Altre Entrate Correnti" sia nel Titolo II "Entrate in Conto Capitale". Entrate correnti La categoria "Entrate contributive", costituita dalle quote di partecipazione degli iscritti al Collegio Professionale Interprovinciale Tecnici Sanitari di Radiologia Medica MI-CO-LC-LO-MB-SO, ammonta preventivamente per l'anno 2017 ad Euro **93.732,00** sempre ricordando che tale importo è stato calcolato in base agli iscritti alla data del 8 novembre 2016. Non è prevista alcuna entrata nella categoria "Redditi e proventi patrimoniali" e nella categoria "Entrate non classificabili in altre voci".



## **Entrate in conto capitale**

Nel titolo “entrate in conto capitale” non è previsto alcun importo per l’anno 2016.

## **Uscite correnti**

Le “Uscite correnti”, stimate, come per le entrate, al netto delle partite di giro, ammontano ad Euro 93.732,00 e sono suddivise come segue:

### **Spese Organi e Comm. Collegio e Progettualità**

Questa categoria nel suo complesso ha subito, rispetto allo scorso anno, una variazione in aumento. Analizzando nel dettaglio le variazioni, si può osservare che le stesse hanno interessato principalmente i capitoli relativi ai Contributi INPS che sono aumentati, per far fronte in via prudenziale agli aumenti previsti per il 2017 delle aliquote contributive; E’ stato inserito un capitolo per le Politiche Europee ed Internazionali per l’incremento dell’attività ad esso inerente; il capitolo denominato

### **Supporto alla formazione e alla ricerca**

è scorporato al fine di introdurre per l’anno 2017 un capitolo specifico riguardante TSRM Giovani.

### **Spese Personale dipendente**


Le spese di pulizia sono aumentate sensibilmente per garantire una migliore sanificazione ambientale.

### **Spese Funzionamento**

Ufficio Le spese per il funzionamento ufficio, non hanno subito alcuna una variazione rilevante rispetto a quanto previsto lo scorso anno.

### **Spese acquisto beni e servizi**

Questa categoria in generale, le spese non hanno subito alcuna una variazione rilevante rispetto a quanto previsto lo scorso anno



## **Oneri Finanziari**

Si sono ridotti i numeri di conti correnti a uno, mediante la chiusura del conto corrente postale, ma si prevede un leggero aumento per i servizi complessivi offerti dal nuovo istituto bancario.

## **Spese non classificabili in altre voci**


Questa categoria tiene conto di un capitolo di spesa relativo alla certificazione ISO 9001 in fase di preventivo.

## **Accantonamento rischi ed oneri**


Il capitolo accantonamento fondo rischi ed oneri, oltre per eventuali rischi o oneri non previsti viene costituito.

## **Uscite in conto capitale**


Questa voce racchiude, prudenzialmente, l'acquisto per eventuali immobilizzazioni tecniche (macchine d'ufficio ed hardware) e l'accantonamento che si effettua annualmente sul TFR dei dipendenti.

**QUADRO GENERALE RIASSUNTIVO DELLA GESTIONE FINANZIARIA**

Cod	Entrate	Anno 2017		Anno 2016	
		Competenza	Cassa	Competenza	Cassa
1.1.01	ENTRATE CONTRIBUTIVE ISCRITTI	93.732,00	93.732,00	82.781,39	82.781,39
1.2.03	REDDITI E PROVENTI PATRIMONIALI	0	0	129,4	129,4
1.2.05	ENTRATE NON CLASSIFICABILI ALTRE VOCI	0	0	96,36	96,36
	<b>A) TITOLO I- ENTRATE CORRENTI</b>	<b>93.732,00</b>	<b>93.732,00</b>	<b>83.007,15</b>	<b>83.007,15</b>
1.3.01	ALIENAZIONI DI IMMOBILI	0	0	0	0
1.3.02	ALIENAZIONI DI IMMOBILIZZAZIONI TECNICHE	0	0	0	0
	ASSUNZIONE DI MUTUI				
	<b>B) TITOLO II – ENTRATE IN CONTO CAPITALE</b>				
	<b>TOTALE ENTRATE COMPLESSIVE</b>	<b>93.732,00</b>	<b>93.732,00</b>	<b>83.007,15</b>	<b>83.007,15</b>
	<b>TOTALE A PAREGGIO</b>	<b>93.732,00</b>	<b>93.732,00</b>	<b>83.007,15</b>	<b>83.007,15</b>

**QUADRO GENERALE RIASSUNTIVO DELLA GESTIONE FINANZIARIA**

Cod.	Entrate	Anno 2017		Anno 2016	
		Competenza	Cassa	Competenza	Cassa
2.1.01	SPESE PER ORG. E COMM. COLLEGIO	16.000,00	16.000,00	12.529,76	12.529,76
2.1.02	PERSONALE DIPENDENTE	20.532,00	20.532,00	18.476,15	18.476,15
2.1.03	SPESE DI FUNZIONAMENTO UFFICI	21.000,00	21.000,00	20.121,06	20.121,06
2.1.04	SPESE DI ACQUISTO BENI E SERVIZI	15.000,00	15.000,00	14.639,47	14.639,47
2.1.05	ONERI FINANZIARI	500,00	500,00	221,37	221,37
2.1.06	ONERI TRIBUTARI	3.700,00	3.700,00	3521,45	3521,45
2.1.07	SUPPORTO ALLA FORMAZIONE E ALLA RICERCA	2.000,00	2.000,00	0,00	0,00
2.1.08	Politiche Europee ed Internazionali	4.000,00	4.000,00	0,00	0,00
2.1.09	SPESE NON CLASSIFICABILI IN ALTRE VOCI	4.000,00	4.000,00	0,00	0,00
2.1.09	ACCANTONAMENTO FONDO RISCHI ED ONERI	5.000,00	5.000,00	0,00	0,00
	<b>A1) TITOLO I- USCITE CORRENTI</b>	<b>91.732,00</b>	<b>91.732,00</b>	<b>69.509,23</b>	<b>69.509,23</b>
2.2.10	ACQUISTO IMM.NI TECNICHE			200,00	200,00
2.2.11	ACCANTONAMENTO TFR	2.000	2.000	1.500	1.500
2.2.13	ACQUISTO IMMOBILI E BENI DUREVOLI	0,00	0,00	18.476,00	18.476,00
	<b>B1) TITOLO II – USCITE IN CONTO CAPITALE</b>	<b>1.700</b>	<b>1.700</b>	<b>1.700</b>	<b>1.700</b>
	<b>TOTALE USCITE COMPLESSIVE</b>	<b>93.732,00</b>	<b>93.732,00</b>	<b>83.007,15</b>	<b>83.007,15</b>
	AVANZO DI AMMINISTRAZIONE	5.000,00	5.000,00	0,00	0,00
	<b>TOTALE A PAREGGIO</b>	<b>93.732,00</b>	<b>93.732,00</b>	<b>83.007,15</b>	<b>83.007,15</b>




RISULTATI DIFFERENZIALI	Anno 2017		Anno 2016	
	Competenza	Cassa	Competenza	Cassa
Saldo parte corrente (A-A1)	2.000,00	2.000,00	13.497,92	13.497,92
Saldo in movimenti in c/capitale (B-B1)	0,00	0,00	0,00	0,00
Avanzo/disavanzo di competenza previsto (A+B)-(A1+B1)	5.000,00	5000,00	0,00	0,00

Il documento riporta, senza l'indicazione dei residui attivi e passivi, il raffronto dei dati previsionali relativi alla competenza e alla cassa per l'anno 2017 con i dati previsionali dell'anno 2016 ed evidenzia i risultati differenziali in termini di:

- Saldo parte corrente (che rappresenta la differenza tra le Entrate correnti e le Uscite correnti)
- Saldo movimenti di capitale (che rappresenta la differenza delle Entrate in conto capitale e l'Uscita in conto capitale)
- Risultato di competenza previsto (risultato di gestione previsto nel 2017) che chiude in attivo di 5.000 euro.

**TOTALE AVANZO DI AMMINISTRAZIONE PRESUNTO 2016 Euro 20.000,00**



## **PREVENTIVO ECONOMICO**

Il preventivo economico 2017, consta di una sezione “Costi” e di una sezione “Proventi”, nell’ambito di ciascuna sono previste componenti finanziarie e componenti non finanziarie, nella prima sono previste le spese ed i ricavi che danno luogo a movimenti finanziari, nella seconda i componenti che non danno luogo a questi ultimi.

Nella sezione “Costi” sono inoltre riportati gli “Ammortamenti” e gli “Accantonamenti”.

Totale avanzo di cassa presunto 2016: 20.000,00 euro

Pareggio Preventivo Finanziario Gestionale 2017 Euro 5.000,00

Il Consigliere Tesoriere

**RICCARDO BIFFI**